

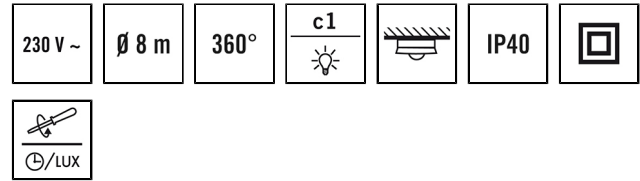
PD 360/8 BASIC SMB

El.nr. 14 371 18
 GTIN nr. 4015120430480



Tekniske data

GENERELT	
Apparatkategorier	Tilstedeværelsesdetektorer
Produktanvisning	Vær oppmerksom på Erklæring vernebryter i nedlastingsområdet for produktet
Brukergrensesnitt	Potensiometer
Fjernstyrt	–
Samsvar	CE-merket, EAC, RoHS, WEEE
Spesiell produktanvisning	Linsemaske og avstandsholder er ikke en del av leveransen
Garanti	5 år
FASTGJØRING	
Monteringstype	Utenpåliggende
Moneringssted	Tak
Tilkoblingstype	Innstikksklemme
Tilkoblingsbart ledertverrsnitt	1,50 – 4,00 mm ²
KABINETT	
Mål	Høyde/dybde 50 mm, Ø 101 mm
Vekt	115 g
Material	UV-stabilisert polykarbonat
Kapslingsgrad	IP40
Omgivelsestemperatur	0 °C...+50 °C
Relativ luftfuktighet	5 - 93 %, ikke kondenserende
Farge	hvit, tilsvarende RAL 9010
ELEKTRISK UTFØRELSE	
Styringssystem	ON/OFF
Kapslingsklasse	II
Merkespenning	230 V ~ / 50 Hz



Produktbeskrivelse

- tilstedeværelsesdetektor med **360° detekteringsområde** for takmontering
- **Rekkevidde på opptil 8 m** i diameter ved en anbefalt monteringshøyde på 3 m
- 10 A kontaktrelé
- Nullspenningsbryter til skånende kobling
- Fabrikkinnstilt for standard bruk

Tilbyr spesielle produktfunksjoner som:

- Nullgjennomgangsrelé

Innkoblingsstrøm	78 A / 5 ms
Strømforbruk	0,2 W

SENSORER	
Deteksjonsvinkel	360°
Registreringsrekkevidde diagonalt	Ø 8 m
Registreringsrekkevidde rett	Ø 6 m
Registreringsrekkevidde tilstedeværelsesområde	Ø 4 m
Detekteringsområde	opp til 50 m ²
Anbef. Monteringshøyde	3 m
Maks. Monteringshøyde	5 m
Lysmåling	Blandingslys
Lysverdi	5–2000 lx

KANALER (BELYSNING / HVAC)	
Antall lyskanaler	1
Bryterinngang belysning	1
Bryterinngang HVAC	–
Antall detektorer som kan parallellkobles	8
Slaveinngang	–
Modus	Helautomatisk
Koblingsforsinkelse «mørkt til lyst»	300 s
Koblingsforsinkelse fra "lyst til mørkt":	30 s
Konstantlysregulering	–
Kanal	C1 Belysning
Funksjon	Regulering
Brytereffekt	230 V/50 Hz 2300 W/10 A (cos phi = 1) 1150 VA/5 A (cos phi = 0,5)

PD 360/8 BASIC SMB

El.nr. 14 371 18
GTIN nr. 4015120430480

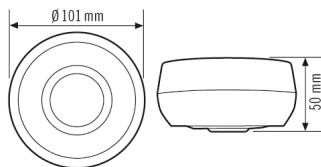
	600 W LED
Koblingsutgang	lukker / potensialbelagt
Impulsbryterinngang	✓

Impulsfunksjon	✓
Tidsforsinket utkobling	15 s...30 min (justerbar i trinn)

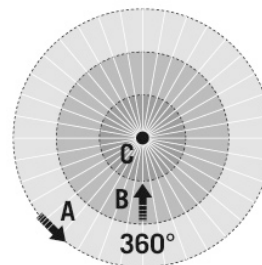
Tilbehør

Produktnavn	Artikkelnummer	Teknisk beskrivelse	GTIN nr.
Beskyttelse			
BASKET GUARD ROUND LARGE	EM10425608	Ballgitter for tilstedeværelses- og bevegelsesdetektorer samt røykvarslere, Ø 180 mm, høyde 90 mm	4015120425608
Kapsling			
BASIC 8 LENS MASK	EB10423093	Reservedel Linsemaske 8 m	4015120423093
Montering			
BASIC SPACER WH	EB10423130	Avstandsholder for BASIC-serien, hvit, kompatibel med BASIC IP40-varianter	4015120423130

Målskisse



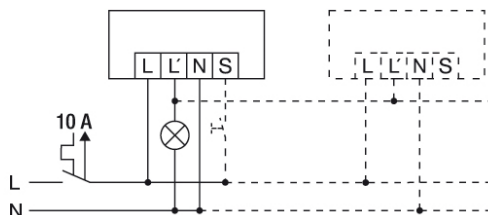
Detekteringsområder



Registreringsrekkevidde

■ på tvers (A)	Ø 8 m
■ Frontal (B)	Ø 6 m
■ Tilstedeværelsesområde (C)	Ø 4 m

Koblingsskjema



Standarddrift med ekstra regulering ved hjelp av lukkekontakt. Ved behov kan lyset slås på eller av manuelt med en bryter. For utvidelse av detekteringsområdet kan detektorene parallellkobles.